

PUSAKA UNISBA

Panduan Akses eResources



UPT PERPUSTAKAAN
2022

CARA AKSES eLibrary UPT PERPUSTAKAAN

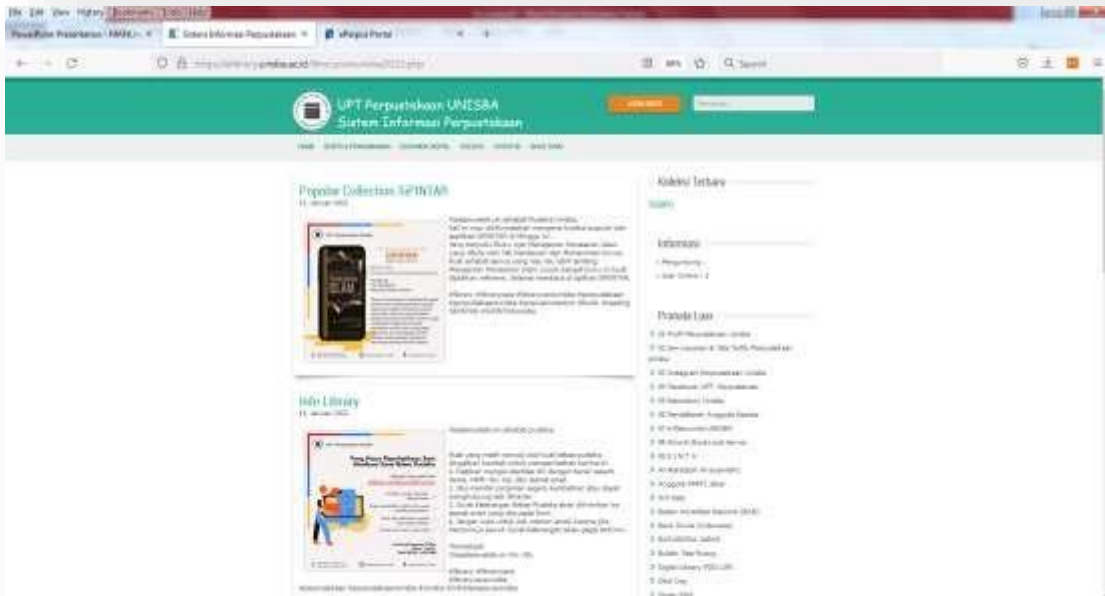
eLibrary

eLibrary UPT Perpustakaan adalah sistem automasi pengelolaan perpustakaan sekaligus sebagai digital library. eLibrary Unisba disebut juga sebagai PUSAKA UNISBA. Pengelolaan koleksi perpustakaan mulai dari pengadaan, pengolahan (pemrosesan) sampai pelayanan dilakukan dalam PUSAKA UNISBA ini.

Proses pesan pinjam buku, peminjaman buku, perpanjangan, dan juga pengembalian buku dilakukan pada sistem ini. Disamping memproses segala hal yang berkaitan dengan administrasi perpustakaan juga berfungsi sebagai digital library. Koleksi digital pada PUSAKA UNISBA ini, terdiri dari koleksi tugas akhir (skripsi) di bawah tahun 2007, artikel jurnal, juga artikel surat kabar karya sivitas akademika Unisba. Untuk selanjutnya mulai tahun 2007 seluruh karya ilmiah hasil karya sivitas akademika Unisba disimpan di Repository Unisba.

A. Cara Mengakses PUSAKA UNISBA

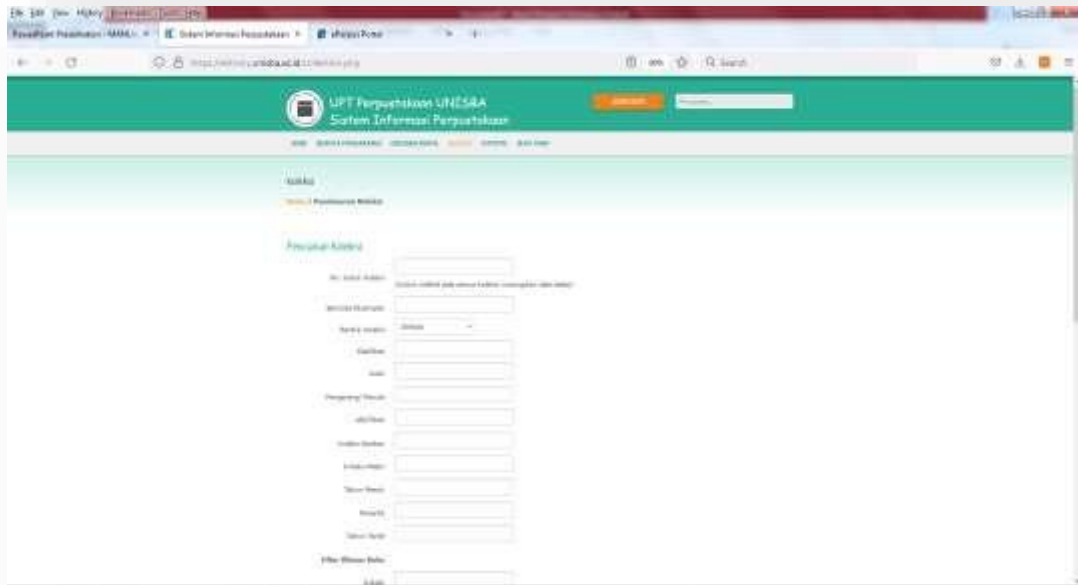
1. Non anggota, bisa melakukan pencarian koleksi tanpa log in tetapi tidak bisa membaca koleksi digital yang di dalamnya.
2. Untuk Anggota Perpustakaan, dapat melakukan:
 - a. Mengusulkan koleksi
 - b. Pesan buku yang akan dipinjam
 - c. Meminjam koleksi
 - d. Melihat/ mengecek koleksi pernah dan sedang dipinjam
 - e. Melakukan penelusuran koleksi
3. Cara mengakses PUSAKA UNISBA:
4. Buka URL <https://elibrary.unisba.ac.id> (Gambar 1)



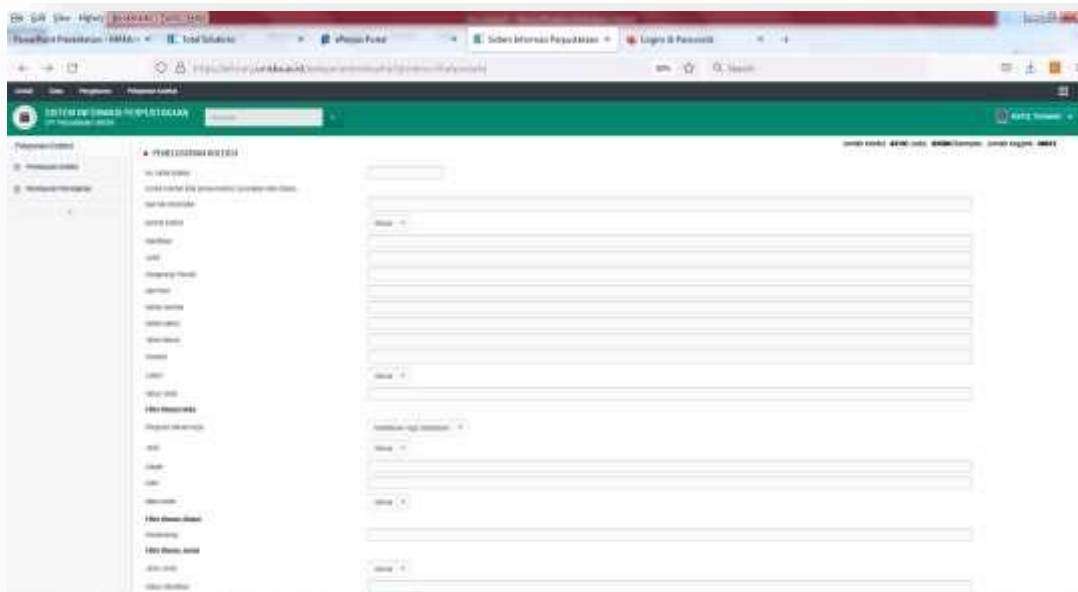
Gambar 1 Tampilan Halaman PUSAKA UNISBA

B. Melakukan Penelusuran Koleksi

1. Pada halaman utama klik menu Koleksi (Gambar 1)
2. Akan tampil form penelusuran koleksi (Gambar 2)
3. Misalnya ingin menelusur skripsi Fakultas Kedokteran
 - Pada Field Bentuk Koleksi pilih Skripsi
 - Pada Field Pengusul Satuan Kerja pilih Kedokteran
4. Klik Proses
5. Maka akan tampil seluruh skripsi Kedokteran
6. Bila aksesnya melalui Log In sebagai member maka file fulltext nya akan muncul berupa tulisan download (Gambar 3)
7. Bila ingin melihat fulltextnya klik download maka file fulltext dari skripsi akan ditampilkan (Gambar 4)



Gambar 2a Form Penelusuran Koleksi tanpa Log In



Gambar 2b Form Penelusuran Koleksi dengan Log In

No. Induk	Tahun Terbit	Judul	Penyusun	Status	No. OPAC	Tempat	Isi	Uraian	Uraian	Uraian	Uraian	Uraian
10210	1994	11										
10211	1994	12										
10212	1994	13										
10213	1994	14										
10214	1994	15										
10215	1994	16										
10216	1994	17										
10217	1994	18										
10218	1994	19										
10219	1994	20										
10220	1994	21										
10221	1994	22										
10222	1994	23										
10223	1994	24										
10224	1994	25										
10225	1994	26										
10226	1994	27										
10227	1994	28										
10228	1994	29										
10229	1994	30										
10230	1994	31										
10231	1994	32										
10232	1994	33										
10233	1994	34										
10234	1994	35										
10235	1994	36										
10236	1994	37										
10237	1994	38										
10238	1994	39										
10239	1994	40										
10240	1994	41										
10241	1994	42										
10242	1994	43										
10243	1994	44										
10244	1994	45										
10245	1994	46										
10246	1994	47										
10247	1994	48										
10248	1994	49										
10249	1994	50										
10250	1994	51										
10251	1994	52										
10252	1994	53										
10253	1994	54										
10254	1994	55										
10255	1994	56										
10256	1994	57										
10257	1994	58										
10258	1994	59										
10259	1994	60										
10260	1994	61										
10261	1994	62										
10262	1994	63										
10263	1994	64										
10264	1994	65										
10265	1994	66										
10266	1994	67										
10267	1994	68										
10268	1994	69										
10269	1994	70										
10270	1994	71										
10271	1994	72										
10272	1994	73										
10273	1994	74										
10274	1994	75										
10275	1994	76										
10276	1994	77										
10277	1994	78										
10278	1994	79										
10279	1994	80										
10280	1994	81										
10281	1994	82										
10282	1994	83										
10283	1994	84										
10284	1994	85										
10285	1994	86										
10286	1994	87										
10287	1994	88										
10288	1994	89										
10289	1994	90										
10290	1994	91										
10291	1994	92										
10292	1994	93										
10293	1994	94										
10294	1994	95										
10295	1994	96										
10296	1994	97										
10297	1994	98										
10298	1994	99										
10299	1994	100										

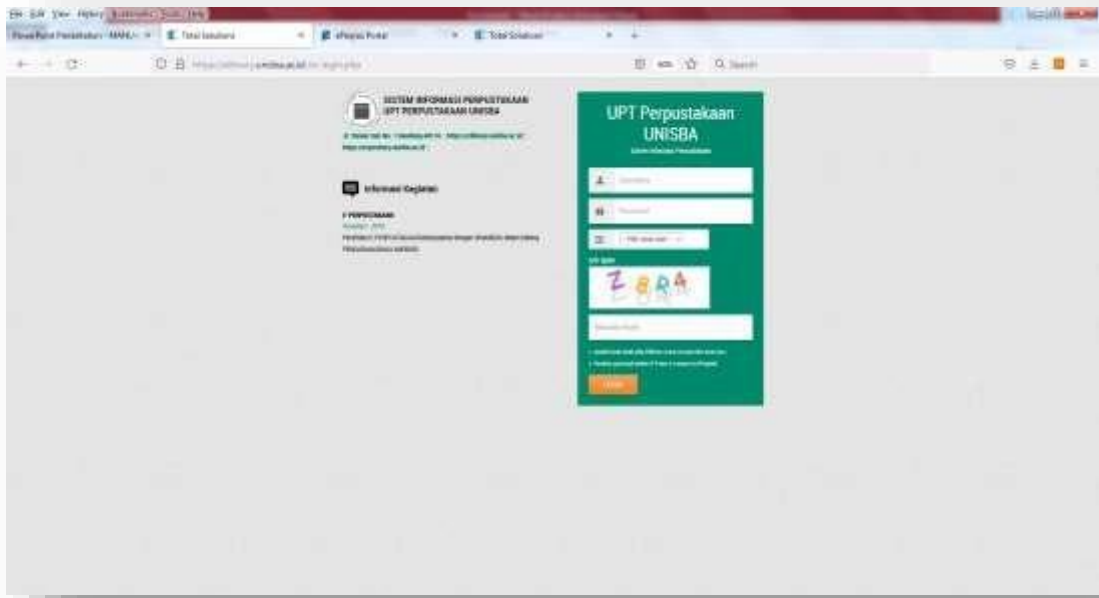
Gambar 3 Hasil Penelusuran Koleksi



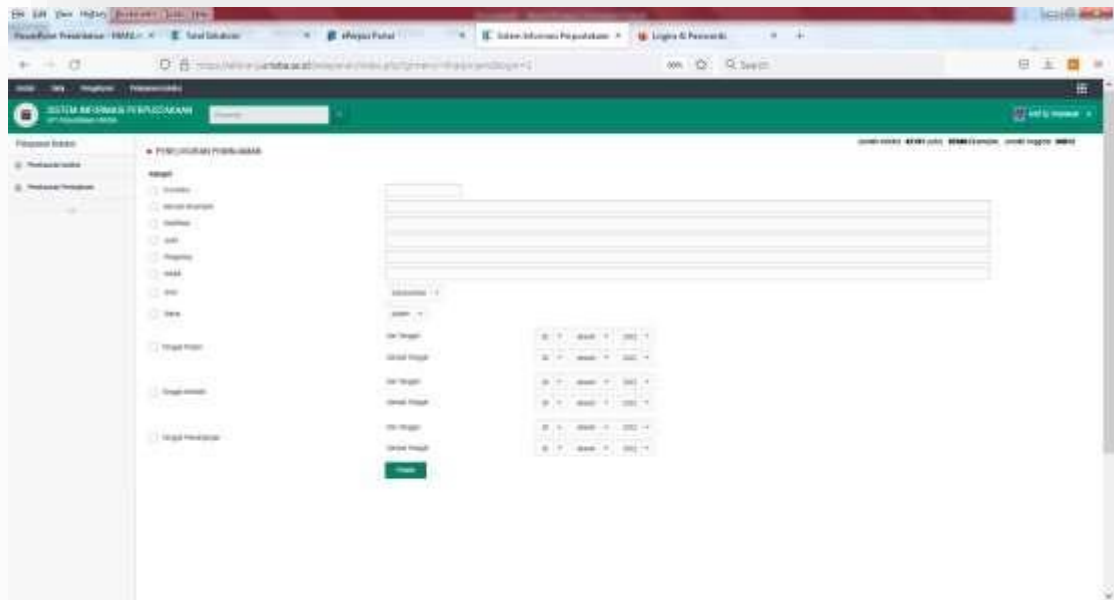
Gambar 4 Tampilan Fulltext Skripsi

C. Cara Akses dengan Log In sebagai Member

1. Pada menu utama klik Login Sisfo
2. Masukkan User Name dan Password (default NPM/NIK) (Gambar 5)
3. Setelah masuk di sistem dapat melakukan diantaranya:
 - a. Pesan peminjaman
 - b. Mengusulkan koleksi yang belum ada di Perpustakaan
 - c. Melihat histori peminjaman (Gambar 6)
 - d. Menelusur dan Membaca koleksi yang tersedia secara fulltext (Gambar 2b, 3, dan 4)



Gambar 5 Log In PUSAKA UNISBA sebagai Member



Gambar 6 Penelusuran Peminjaman untuk Melihat Histori Peminjaman